



#### KWC-No.

<b>124009</b> chromeline
<b>124010</b> chromeline, con dispositivo di sicurezza DIN EN 1717
<b>3600013480</b> brushed gold
<b>3600013474</b> brushed gold, con dispositivo di sicurezza DIN EN 1717

<b>125546</b> matt black
<b>125547</b> matt black, con dispositivo di sicurezza DIN EN 1717

<b>124968</b> brushed steel
<b>124969</b> brushed steel, con dispositivo di sicurezza DIN EN 1717

<b>3600013472</b> brushed copper
<b>3600013482</b> brushed copper, con dispositivo di sicurezza DIN EN 1717

<b>3600013473</b> brushed graphite
---------------------------------------

<b>3600013483</b> brushed graphite, con dispositivo di sicurezza DIN EN 1717
---

#### Farbcode

chromeline
chromeline
brushed gold
brushed gold
matt black
matt black
brushed steel
brushed steel
brushed copper
brushed copper
brushed graphite
brushed graphite

#### Unterputz

FM-Set
FM-Set, mit SI DIN EN 1717
FM-Set
FM-Set, mit SI DIN EN 1717
FM-Set
FM-Set, mit SI DIN EN 1717
FM-Set
FM-Set, mit SI DIN EN 1717
FM-Set
FM-Set, mit SI DIN EN 1717

- \* Set di montaggio con unità funzionale termostatica design
- \* Scarico sopra e sotto
- \* SkinProtect - Protezione dalle scottature
- \* Manopola girevole per la regolazione di portata e la deviazione
- \* Con sicurezza antiriflusso
- \* Incluso nella fornitura:
- Miscelatore, manopola temperatura, manicotto, piastra di

- copertura, portarosetta manopola di portata e deviazione
- Piastra di copertura senza vite di fassaggio
- \* Ordinare separatamente:
- Unità sottomuro KWC BLUEBOX®
- ½", senza pre-blocchi, 39.999.900.931
- ¾" (½"), con pre-blocchi, 39.999.910.931

#### Dati tecnici

Durchflussmenge	19 l/min (3 bar)
Durchmesser	150 x 150
Bedienung	frontbedient
Farbcode	matt black
Installationsart	Wandmontage
Artikeltyp	mit Thermostat



## KWC

Set di montaggio finale - miscelatore termostatico - vasca design

**Modell-Linie: SHOWERCULTURE | 20.004.811.176**

Valvole | Valvola termostatica del miscelatore

Armaturengrüschgruppe	I
Unterputz	FM-Set, mit SI DIN EN 1717
Energieetikette (CH)	C
Material	Messing
teamNumber	725106.629
sanitasTroeschNumber	6111 603.535

### Accessori necessari



#### BLUEBOX Unità sotto muro

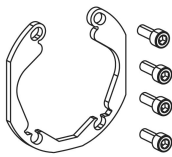
**124005**  
39.999.900.931



#### BLUEBOX Unità sotto muro

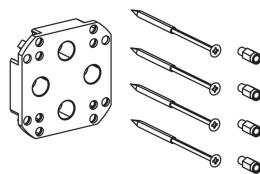
**124006**  
39.999.910.931

### Accessori opzionali



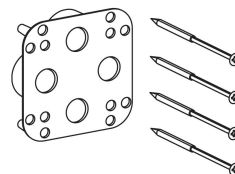
#### BLUEBOX Set allineamento

**537593**  
Z.537.593



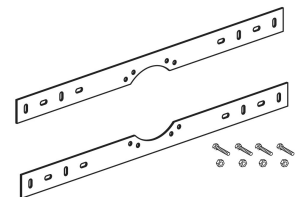
#### BLUEBOX Set di prolunga

**537595**  
Z.537.595



#### BLUEBOX Adattatore inverso

**537953**  
Z.537.953



#### BLUEBOX Set di montaggio

**537995**  
Z.537.995