

KWC FIT

Set di montaggio finale - Miscelatore a leva - Doccia

Modell-Linie: FIT | 21.544.502.000

Rubinerterie per doccia | Rubinetterie monocomando per doccia



KWC-No.

125428
chromeline, Set di montaggio finale

360008635
matt black, Set di montaggio finale

- * Set di montaggio con unità funzionale
- * Scarico sopra o sotto
- * KWC cartuccia M 35 H
- con tecnica a dischi in ceramica
- regolazione continua della portata e della temperatura
- * Incluso nella fornitura:
- Miscelatore, leva, calotta, guaina, piastra di copertura,

- portarosetta
- Piastra di copertura senza vite di fassaggio
- * Ordinare separatamente:
- Unità sottomuro KWC BLUEBOX®
- ½", senza pre-blocchi, 39.999.900.931
- ¾" (½"), con pre-blocchi, 39.999.910.931

Dati tecnici

| |
|-----------------------|
| Portata |
| Diametro |
| Operazione |
| Codice colore |
| Tipo di installazione |
| Tipo di rubinetto |
| Classe di rumorosità |
| Unità per incasso |
| Etichetta energetica |
| Materiale |
| teamNumber |
| sanitasTroeschNumber |

| |
|------------------------|
| 19 l/min (3 bar) |
| D170 |
| azionamento frontale |
| chromeline |
| Installazione a parete |
| Hebelmischer |
| I |
| FM-Set |
| C |
| Ottone |
| 725685.502 |
| 6111 319.501 |



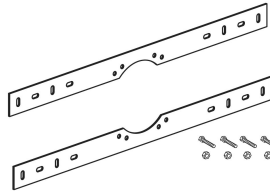
Accessori necessari

KWC FIT

Set di montaggio finale - Miscelatore a leva - Doccia

Modell-Linie: FIT | 21.544.502.000

Rubinerie per doccia | Rubinetterie monocomando per doccia



BLUEBOX Unità sotto muro

124005
39.999.900.931

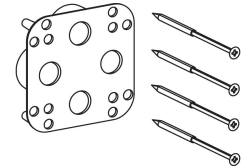
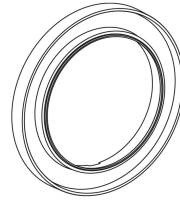
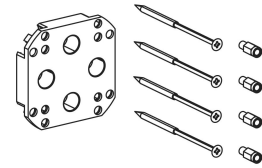
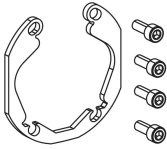
BLUEBOX Unità sotto muro

124006
39.999.910.931

BLUEBOX Set di montaggio

537995
Z.537.995

Accessori opzionali



BLUEBOX Set allineamento ±3.5°

537593
Z.537.593

BLUEBOX Set di prolunga 15 mm

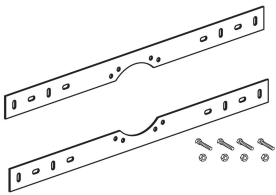
537595
Z.537.595

BLUEBOX Prolunga di rosetta 15 mm tondo

537600
Z.537.600

BLUEBOX sotto prolunga di 15 mm

537953
Z.537.953



BLUEBOX Set di montaggio

537995
Z.537.995

Pezzi di ricambio

KWC FIT

Set di montaggio finale - Miscelatore a leva - Doccia

Modell-Linie: FIT | 21.544.502.000

Rubinetterie per doccia | Rubinetterie monocomando per doccia



Cartuccia M 35 H

538327

Z.537.582
