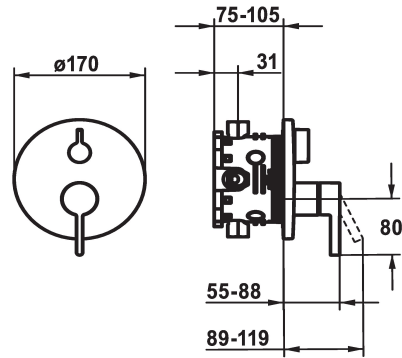


KWC FIT

Set di montaggio finale - Miscelatore a leva - Vasca

Modell-Linie: FIT | 20.544.512.000

Rubinerterie per doccia | Rubinerterie per vasca da bagno



KWC-No.

125426
chromeline, Set di montaggio finale

125427
chromeline, Set di montaggio finale, con dispositivo di sicurezza DIN EN 1717

360008634
matt black, Set di montaggio finale

360008641
matt black, Set di montaggio finale, con dispositivo di sicurezza DIN EN 1717

- * Set di montaggio con unità funzionale
- * Scarico sopra e sotto
- * Manopola ruotabile per la deviazione
- * KWC cartuccia M 35 H
- con tecnica a dischi in ceramica
- regolazione continua della portata e della temperatura
- * Incluso nella fornitura:

Unità per incasso

FM-Set

Set di montaggio, con DIN EN 1717

FM-Set

Set di montaggio, con DIN EN 1717

- Miscelatore, leva, calotta, guaina, piastra di copertura, portarosetta, deviatore
- Piastra di copertura senza vite di fissaggio
- * Ordinare separatamente:
- Unità sottomuro KWC BLUEBOX®
- ½", senza pre-blocchi, 39.999.900.931
- ¾" (½"), con pre-blocchi, 39.999.910.931

Dati tecnici

Portata
Diametro
Operazione
Codice colore
Tipo di installazione
Tipo di rubinetto
Classe di rumorosità
Unità per incasso
Etichetta energetica
Materiale
teamNumber
sanitasTroeschNumber

19 l/min (3 bar)
D170
azionamento frontale
chromeline
Installazione a parete
Hebelmischer
I
Set di montaggio, con DIN EN 1717
C
Ottone
725684.502
6111 314.501



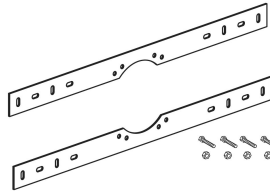
Accessori necessari

KWC FIT

Set di montaggio finale - Miscelatore a leva - Vasca

Modell-Linie: FIT | 20.544.512.000

Rubinerie per doccia | Rubinerie per vasca da bagno



BLUEBOX Unità sotto muro

124005
39.999.900.931

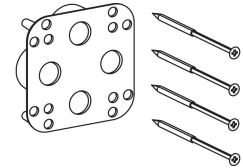
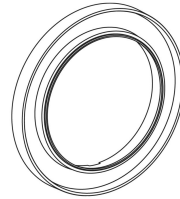
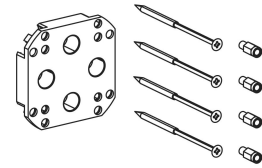
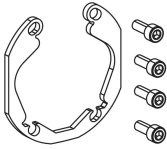
BLUEBOX Unità sotto muro

124006
39.999.910.931

BLUEBOX Set di montaggio

537995
Z.537.995

Accessori opzionali



BLUEBOX Set allineamento ±3.5°

537593
Z.537.593

BLUEBOX Set di prolunga 15 mm

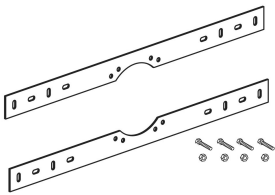
537595
Z.537.595

BLUEBOX Prolunga di rosetta 15 mm tondo

537600
Z.537.600

BLUEBOX sotto prolunga di 15 mm

537953
Z.537.953



BLUEBOX Set di montaggio

537995
Z.537.995

Pezzi di ricambio

KWC FIT

Set di montaggio finale - Miscelatore a leva - Vasca

Modell-Linie: FIT | 20.544.512.000

Rubinerterie per doccia | Rubinerterie per vasca da bagno



Cartuccia M 35 H

538327

Z.537.582
