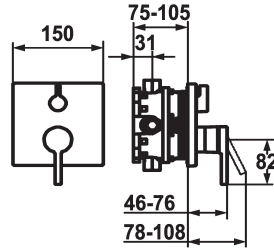


KWC AVA 2.0 Fertigmontageset - Hebelmischer - Wanne

Modell-Linie: AVA 2.0 | 20.464.510.000
Duscharmaturen | Wannenmischer



KWC-Nr.

125128
chromeline, Fertigmontageset

125130
chromeline, Fertigmontageset, mit Sicherungseinrichtung DIN EN 1717

- * Fertigmontageset mit Funktionseinheit
- * Abgang oben und unten
- * Drehgriff zur Umstellung
- * KWC Steuerpatrone M 35 H
- mit Keramikscheibentechnik
- Auslaufmenge und Temperatur stufenlos einstellbar
- * Lieferumfang:

Unterputz

FM-Set

FM-Set, mit SI DIN EN 1717

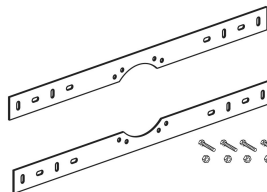
- Mischereinheit, Hebel, Kappe, Hülse, Abdeckplatte, Rosettenträger, Umstellung
- Schraubenlose Befestigung der Abdeckplatte
- * Separat bestellen:
- Unterputz-Einheit KWC BLUEBOX®
- 1/2", ohne Vorabspernung, 39.999.900.931
- 3/4" (1/2"), mit Vorabspernung, 39.999.910.931

Technische Daten

| | |
|-------------------------|----------------------------|
| Durchflussmenge | 19 l/min (3 bar) |
| Durchmesser | 150 x 150 |
| Bedienung | frontbedient |
| Farbcode | chromeline |
| Installationsart | Wandmontage |
| Armaturtyp | Hebelmischer |
| Armaturengeräuschgruppe | I |
| Unterputz | FM-Set, mit SI DIN EN 1717 |
| Energie Etikette | C |
| Material | Messing |



Notwendiges Zubehör



KWC AVA 2.0

Fertigmontageset - Hebelmischer - Wanne

Modell-Linie: AVA 2.0 | 20.464.510.000
Duscharmaturen | Wannenmischer

BLUEBOX Unterputz-Einheit

124005
39.999.900.931

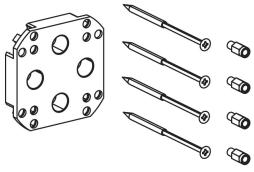
BLUEBOX Unterputz-Einheit

124006
39.999.910.931

BLUEBOX Montageset

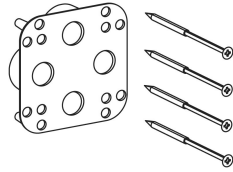
537995
Z.537.995

Optionales Zubehör



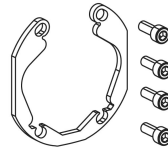
BLUEBOX Verlängerungsset 15 mm

537595
Z.537.595



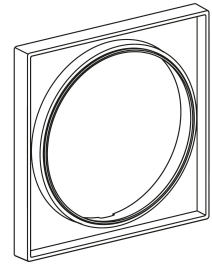
BLUEBOX Umkehradapter

537953
Z.537.953



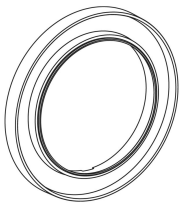
BLUEBOX Ausrichtset

537593
Z.537.593



BLUEBOX Rosettenverlängerung

537594
Z.537.594



BLUEBOX Rosettenverlängerung

537600
Z.537.600