

KWC BEVO

Set di montaggio finale - Miscelatore a leva - Doccia

Modell-Linie: BEVO | 21.424.500.177

Rubinerterie per doccia | Rubinerterie monocomando per doccia



KWC-No.

124632
chromeline, Set di montaggio finale

125025
matt black, Set di montaggio finale

125052
brushed steel, Set di montaggio finale

Codice colore

chromeline

matt black

brushed steel

- * Set di montaggio con unità funzionale
- * Scarico sopra o sotto
- * KWC cartuccia M 35 H
- con tecnica a dischi in ceramica
- regolazione continua della portata e della temperatura
- * Incluso nella fornitura:
- Miscelatore, leva, calotta, guaina, piastra di copertura,

- portarosetta
- Piastra di copertura senza vite di fassaggio
- * Ordinare separatamente:
- Unità sottomuro KWC BLUEBOX®
- ½", senza pre-blocchi, 39.999.900.931
- ¾" (½"), con pre-blocchi, 39.999.910.931

Dati tecnici

Portata	19 l/min (3 bar)
Diametro	D170
Operazione	azionamento frontale
Codice colore	brushed steel
Tipo di installazione	Installazione a parete
Tipo di rubinetto	Hebelmischer
Classe di rumorosità	I
Unità per incasso	FM-Set
Etichetta energetica	C
Materiale	Ottone
teamNumber	725418.583
sanitasTroeschNumber	6111 817.490



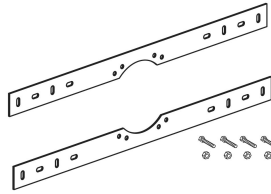
Accessori necessari

KWC BEVO

Set di montaggio finale - Miscelatore a leva - Doccia

Modell-Linie: BEVO | 21.424.500.177

Rubinerie per doccia | Rubinetterie monocomando per doccia



BLUEBOX Unità sotto muro

124005
39.999.900.931

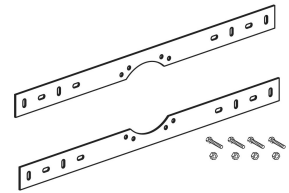
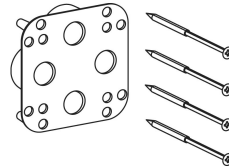
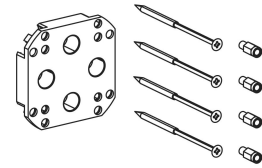
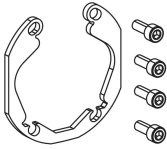
BLUEBOX Unità sotto muro

124006
39.999.910.931

BLUEBOX Set di montaggio

537995
Z.537.995

Accessori opzionali



BLUEBOX Set allineamento ±3.5°

537593
Z.537.593

BLUEBOX Set di prolunga 15 mm

537595
Z.537.595

BLUEBOX sotto prolunga di 15 mm

537953
Z.537.953

BLUEBOX Set di montaggio

537995
Z.537.995

Pezzi di ricambio



Cartuccia M 35 H

538327
Z.537.582