

KWC-Nr.

124012

chromeline, Fertigmontageset

124013

chromeline, Fertigmontageset, mit Sicherungseinrichtung DIN EN 1717

125034

matt black, Fertigmontageset

125035

matt black, Fertigmontageset, mit Sicherungseinrichtung DIN EN 1717

125061

brushed steel, Fertigmontageset

125062

brushed steel, Fertigmontageset, mit Sicherungseinrichtung DIN EN 1717

Farbcode

chromeline

chromeline

matt black

matt black

brushed steel

brushed steel

Unterputz

FM-Set

FM-Set, mit SI DIN EN 1717

FM-Set

FM-Set, mit SI DIN EN 1717

FM-Set

FM-Set, mit SI DIN EN 1717

- * Fertigmontageset mit Thermostat Funktionseinheit style
- * Abgang oben und unten
- * SkinProtect - Sicherheitsstopp gegen Verbrühen
- * Drehgriff zur Mengenregulierung und Umstellung
- * Eigensicher gegen Rückfließen
- * Lieferumfang:
- Mischereinheit, Temperaturgriff, Hülse, Rosettenträger,

- Abdeckrosette, Mengen- und Umstellgriff
- Schraubenlose Befestigung der Abdeckplatte
- * Separat bestellen:
- Unterputz-Einheit KWC BLUEBOX®
- ½", ohne Vorabsperrung, 39.999.900.931
- ¾" (½"), mit Vorabsperrung, 39.999.910.931

Technische Daten

Durchflussmenge

19 l/min (3 bar)

Durchmesser

D170

Bedienung

frontbedient

Farbcode

matt black

Installationsart

Wandmontage

Armaturtyp

Thermostat

Armaturengeräuschgruppe

I

Unterputz

FM-Set, mit SI DIN EN 1717

Energie Etikette

C

Material

Messing

teamNumber

725108.629

sanitasTroeschNumber

6111 610.535



Notwendiges Zubehör

KWC

Fertigmontageset - Thermostat Mischer - Wanne

Modell-Linie: SHOWERCULTURE | 20.004.812.176

Ventile | Thermostatische Mischventile



BLUEBOX Unterputz-Einheit

124005

39.999.900.931

BLUEBOX Unterputz-Einheit

124006

39.999.910.931

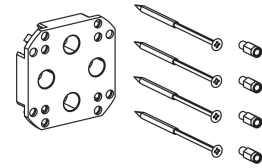
Optionales Zubehör



BLUEBOX Ausrichtset

537593

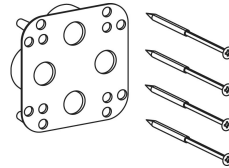
Z.537.593



BLUEBOX Verlängerungsset 15 mm

537595

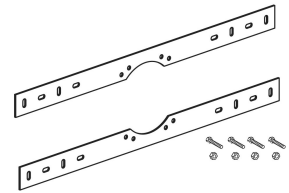
Z.537.595



BLUEBOX Umkehradapter

537953

Z.537.953



BLUEBOX Montageset

537995

Z.537.995