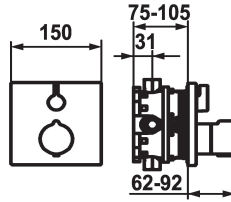


Modell-Linie: **SHOWERCULTURE | 20.004.811.177**
Ventile | Thermostatisches Mischventile



KWC-Nr.

124009
chromeline, Fertigmontageset

124010
chromeline, Fertigmontageset, mit Sicherungseinrichtung DIN EN 1717

125546
matt black, Fertigmontageset

125547
matt black, Fertigmontageset, mit Sicherungseinrichtung DIN EN 1717

124968
brushed steel, Fertigmontageset

124969
brushed steel, Fertigmontageset, mit Sicherungseinrichtung DIN EN 1717

Farbcode

chromeline

chromeline

matt black

matt black

brushed steel

brushed steel

Unterputz

FM-Set

FM-Set, mit SI DIN EN 1717

FM-Set

FM-Set, mit SI DIN EN 1717

FM-Set

FM-Set, mit SI DIN EN 1717

- * Fertigmontageset mit Thermostat Funktionseinheit design
- * Abgang oben und unten
- * SkinProtect - Sicherheitsstopp gegen Verbrühen
- * Drehgriff zur Mengenregulierung und Umstellung
- * Eigensicher gegen Rückfließen
- * Lieferumfang:
- Mischereinheit, Temperaturgriff, Hülse, Rosettenträger,

- Abdeckrossette, Mengen- und Umstellgriff
- Schraubenlose Befestigung der Abdeckplatte
- * Separat bestellen:
- Unterputz-Einheit KWC BLUEBOX®
1/2", ohne Vorabsperrung, 39.999.900.931
3/4" (1/2"), mit Vorabsperrung, 39.999.910.931

Technische Daten

Durchflussmenge	19 l/min (3 bar)
Durchmesser	150 x 150
Bedienung	frontbedient
Farbcode	brushed steel
Installationsart	Wandmontage
Armaturtyp	Thermostat
Armaturengeräuschgruppe	I
Unterputz	FM-Set, mit SI DIN EN 1717
Energie Etikette	C
Material	Messing



Notwendiges Zubehör

KWC

Fertigmontageset - Thermostat Mischer - Wanne

Modell-Linie: SHOWERCULTURE | 20.004.811.177

Ventile | Thermostatisches Mischventile



BLUEBOX Unterputz-Einheit

124005

39.999.900.931

BLUEBOX Unterputz-Einheit

124006

39.999.910.931

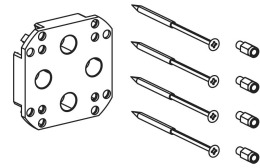
Optionales Zubehör



BLUEBOX Ausrichtset

537593

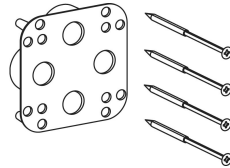
Z.537.593



BLUEBOX Verlängerungsset 15 mm

537595

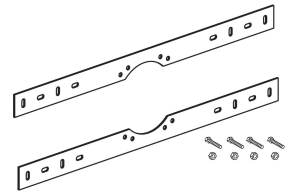
Z.537.595



BLUEBOX Umkehradapter

537953

Z.537.953



BLUEBOX Montageset

537995

Z.537.995