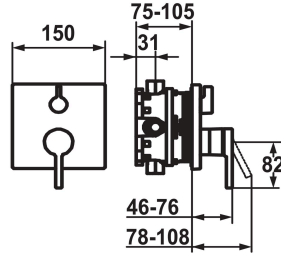


KWC AVA E

Set de finition - mitigeur à levier - baignoire

Modell-Linie: AVA E | 20.454.500.177

Douches | Robinetteries de baignoire



KWC-No.

124965
brushed steel

124966
brushed steel, avec équipement de sûreté DIN EN 1717

- * Kit de finition avec unité fonctionnelle
- * Sortie au-dessus et en dessous
- * Poignée rotative pour inversion
- * KWC cartouche M 35
- avec technique à disques céramique
- réglage de débit et de température continu
- * Livraison:

Unterputz

FM-Set

FM-Set, mit SI DIN EN 1717

- Mitigeur, levier, calotte, douille, plaque murale, porte-rosace, inverseur
- Set de fixation du cache sans vis
- * À commander séparément:
- Unité de base KWC BLUEBOX®
- ½", sans fermeture, 39.999.900.931
- ¾" (½"), avec fermeture, 39.999.910.931

Données techniques

Durchflussmenge	19 l/min (3 bar)
Bedienung	frontbedient
Farbcode	brushed steel
Installationsart	Wandmontage
Artikeltyp	Hebelmischer
Armaturengeräuschgruppe	I
Unterputz	FM-Set
Energieetikette (CH)	C
Material	Messing
Höhe maximal	150 mm
Breite maximal	150 mm



Accessoires nécessaires

KWC AVA E

Set de finition - mitigeur à levier - baignoire

Modell-Linie: AVA E | 20.454.500.177

Douches | Robinetteries de baignoire



BLUEBOX Unité de base

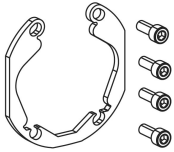
124005
39.999.900.931



BLUEBOX Unité de base

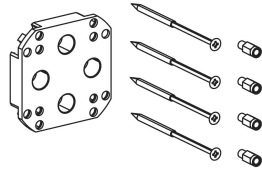
124006
39.999.910.931

Accessoires en option



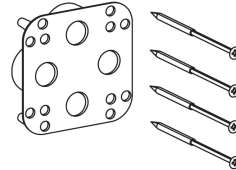
BLUEBOX Set d'alignement

537593
Z.537.593



BLUEBOX Set de rallonge

537595
Z.537.595



BLUEBOX Adaptateur inversé

537953
Z.537.953

Pièces de rechange



Cartouche

538327
Z.537.582



KWC AVA E

Set de finition - mitigeur à levier - baignoire

Modell-Linie: AVA E | 20.454.500.177
Douches | Robinetteries de baignoire