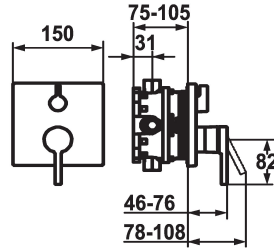


KWC AVA E

Fertigmontageset - Hebelmischer - Wanne

Modell-Linie: AVA E | 20.454.500.177
Duscharmaturen | Wannenmischer



KWC-Nr.

124965
brushed steel, Fertigmontageset

124966
brushed steel, Fertigmontageset, mit Sicherungseinrichtung DIN EN 1717

- * Fertigmontageset mit Funktionseinheit
- * Abgang oben und unten
- * Drehgriff zur Umstellung
- * KWC Steuerpatrone M 35
- mit Keramikscheibentechnik
- Auslaufmenge und Temperatur stufenlos einstellbar
- * Lieferumfang:

Unterputz

FM-Set

FM-Set, mit SI DIN EN 1717

- Mischereinheit, Hebel, Kappe, Hülse, Abdeckplatte, Rosettenträger, Umstellung
- Schraubenlose Befestigung der Abdeckplatte
- * Separat bestellen:
- Unterputz-Einheit KWC BLUEBOX®
- ½", ohne Vorabsperung, 39.999.900.931
- ¾" (½"), mit Vorabsperung, 39.999.910.931

Technische Daten

Durchflussmenge	19 l/min (3 bar)
Durchmesser	150 x 150
Bedienung	frontbedient
Farbcode	brushed steel
Installationsart	Wandmontage
Armaturtyp	Hebelmischer
Armaturengeräuschgruppe	I
Unterputz	FM-Set
Energie Etikette	C
Material	Messing
teamNumber	725511.583
sanitasTroeschNumber	6113 412.490



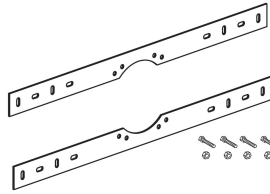
Notwendiges Zubehör

KWC AVA E

Fertigmontageset - Hebelmischer - Wanne

Modell-Linie: AVA E | 20.454.500.177

Duscharmaturen | Wannenmischer



BLUEBOX Unterputz-Einheit

124005
39.999.900.931

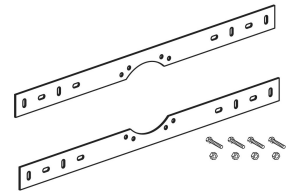
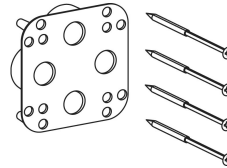
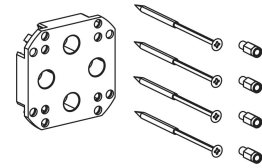
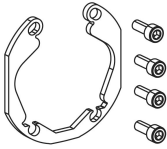
BLUEBOX Unterputz-Einheit

124006
39.999.910.931

BLUEBOX Montageset

537995
Z.537.995

Optionales Zubehör



BLUEBOX Ausrichtset

537593
Z.537.593

BLUEBOX Verlängerungsset 15 mm

537595
Z.537.595

BLUEBOX Umkehradapter

537953
Z.537.953

BLUEBOX Montageset

537995
Z.537.995

Ersatzteile



Steuerpatrone M 35 H

538327
Z.537.582