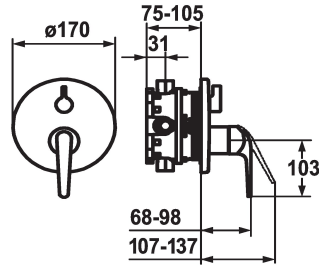


## KWC DOMO

Set de finition - Mitigeur à levier - Baignoire

Modell-Linie: DOMO | 20.064.300.000

Douches | Robinetteries de baignoire



### KWC-No.

**124024**  
chromeline, Set de finition

**124025**  
chromeline, Set de finition, avec équipement de sûreté DIN EN 1717

- \* Kit de finition avec unité fonctionnelle
- \* ShieldProtect - membrane d'étanchéité
- \* Sortie au-dessus et en dessous
- \* Poignée rotative pour inversion
- \* KWC cartouche L 39 - universelle
- avec technique à disques céramique
- réglage de débit et de température continu
- limitation de température et débit

### Unité de base

FM-Set

Kit de finition, avec DIN EN 1717

- \* Livraison:
  - Mitigeur, levier, calotte, douille, plaque murale, porte-rosace, inverseur
  - Set de fixation du cache sans vis
- \* À commander séparément:
  - Unité de base KWC BLUEBOX®
  - ½", sans fermeture, 39.999.900.931
  - ¾" (½"), avec fermeture, 39.999.910.931

### Données techniques

Débit
Diamètre
Commande
Code couleur
Type d'installation
Type de robinet
Groupe de bruit pour la robinetterie
Unité de base
Label énergétique
Matière
teamNumber
sanitasTroeschNumber

19 l/min (3 bar)
D170
commande frontale
chromeline
Montage mural
Hebelmischer
I
FM-Set
C
Laiton
725174.502
6111 512.502



### Accessoires nécessaires

## KWC DOMO

Set de finition - Mitigeur à levier - Baignoire

Modell-Linie: DOMO | 20.064.300.000

Douches | Robinetteries de baignoire



### BLUEBOX Unité de base

**124005**

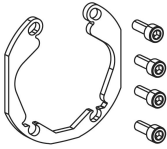
39.999.900.931

### BLUEBOX Unité de base

**124006**

39.999.910.931

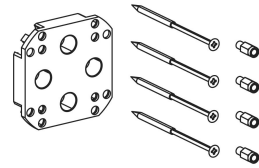
### Accessoires en option



### BLUEBOX Set d'alignement ±3.5°

**537593**

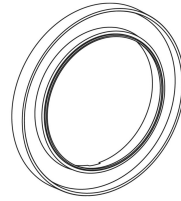
Z.537.593



### BLUEBOX Rallonge 15 mm

**537595**

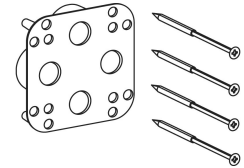
Z.537.595



### BLUEBOX Rallonge de rosace 15 mm ronde

**537600**

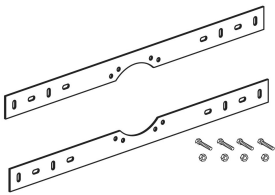
Z.537.600



### BLUEBOX bas rallonge de 15 mm

**537953**

Z.537.953



### BLUEBOX Set de montage

**537995**

Z.537.995

### Pièces de rechange

## KWC DOMO

Set de finition - Mitigeur à levier - Baignoire

Modell-Linie: **DOMO** | 20.064.300.000

Douches | Robinetteries de baignoire



### Cartouche L 39 - universelle

---

**536591**

K.32.60.00

---